

start



a



b



c



d



e



f



g



m



l



k



j



i



h



n

alphabet game



o



p



q



r



s



t



u

finish



z



y



x


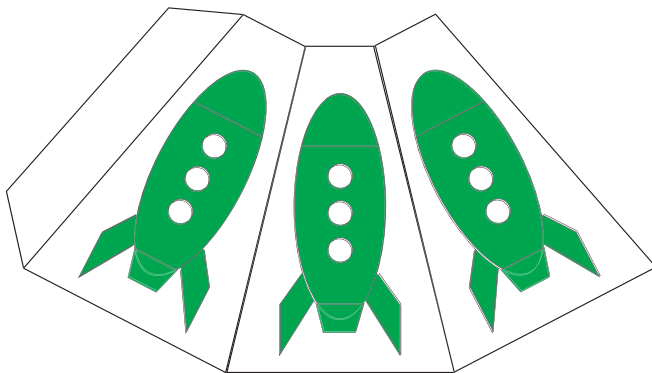
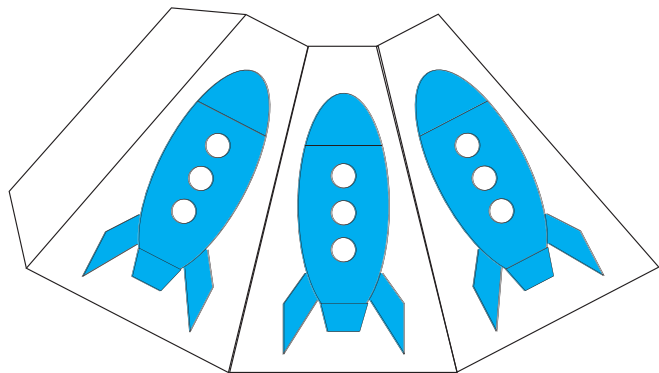


w

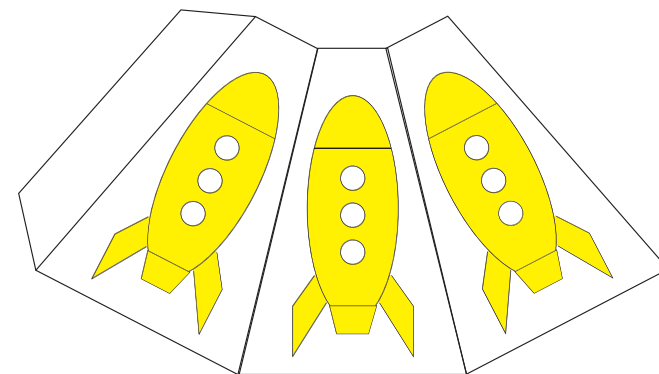
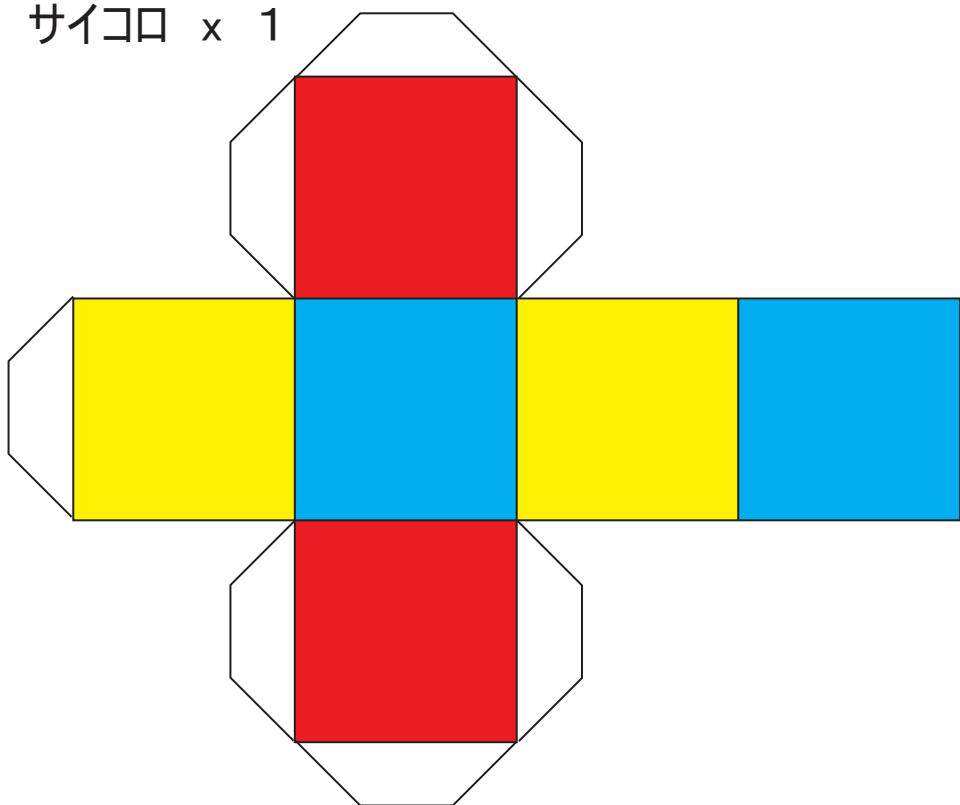


v

カウンター x 4



サイコロ x 1



Instructions

1. はさみかカッターナイフを使って外枠に沿って切り離します。
2. 線に沿って山折りにします。
3. のりしろにのりを付けます。
4. 筒状に丸めて貼り合わせます。
5. さあ、ゲームをはじめましょう。

alphabet game rules

ゲームの目的

最初にロケットが、最後の finish にたどり着いたプレイヤーの勝ちです。

はじめに

2人～4人で遊べます。

それぞれ、好きな色のロケットを決めてスタートのマスに置きます。

歳が一番小さい子から始めましょう。

遊び方

最初のプレイヤーがカラーサイコロをころがし、でた色と同じ色の一番近いマスまで進みます。

たどり着いたマスに書いてある、スペルと単語を読み上げます。次に小さな子がサイコロをころがし、同じように続けていきます。

“y”マスを過ぎて、赤色のサイコロを出したプレイヤーが勝ちです。

もし、“z”のマスにいるプレイヤーがきいろを出したら、進むことができません。もし、青の“Switch”のマスにいるプレイヤーが青かきいろを出しても、進むことができません。

Switch マス

“Switch”のマスに止まったプレイヤーは誰か一人のプレイヤーを決めて、そのプレイヤーが止まっているマスと場所を交代しなければいけないので、気を付けてね！

Picture words

a – apple

b – ball

c – carrot

d – drum

e – egg

f – flag

g – guitar

h – hat

i – ink

j – jelly

k – key

l – lion

m – monkey

n – no

o – orange

p – pen

q – quiet

r – rainbow

s – snake

t – tennis

u – umbrella

v – violin

w – watch

x – box (words do not usually start with “x” in English)

y – yogurt

z – zigzag